

MOSO® Bamboo X-treme® Tarima de exterior

limpieza y mantenimiento

Mantenimiento Woca

La superficie de la tarima se envejecerá por la influencia del viento, la lluvia, las heladas y el sol (UV). Como resultado, la superficie se vuelve gris, sucia y aparecerán grietas y astillas. Woca Dinamarca ha desarrollado diferentes tipos de productos de limpieza y mantenimiento. Woca limpiador de madera exterior afloja la suciedad y elimina el musgo de la superficie, sin dañarlo.

Mantenimiento de la cara lisa

Tome en consideración de que en la cara lisa las irregularidades en la superficie (por ejemplo, grietas, astillas) pueden ser más visibles que en la cara ranurada. Con un mantenimiento regular con mediante el aceite Woca Exterior Wood Oil, esto se reducirá.

Limpieza

- Empapar MOSO® Bamboo X-treme® con mucha agua y dejar durante 10 min. Si es posible, usar una manguera de jardín. No utilice limpiadores de alta presión.
- Mezclar el limpiador de madera para exteriores Woca con agua en la proporción 1:2 y aplicar. Si la tarima está extremadamente sucia, se puede utilizar un limpiador para exterior sin diluir. Limpiar la cubierta con una escoba de carburo silicio, cepillo duro o disco de máquina. Frotar el material empapado a lo largo de la fibra de

bambú hasta que el material parezca limpio. Si la tarima se instaló con la cara lisa hacia arriba, primero limpiar en un ángulo de 45 grados antes de frotar en la dirección de la longitud. Cuando se utiliza un disco de máquina esto no es necesario. Repetir la limpieza si es necesario. Limpiar la superficie cuidadosamente con agua.

- Deje que MOSO® Bamboo X-treme® se seque aproximadamente 24 horas. El material debe estar completamente seco antes del tratamiento con aceite.

Aplicación Woca

- Siempre asegurarse que el soporte está limpio, seco, sin pelusas y sin ningún tipo de revestimiento. ¡Jamás trabajar sobre un soporte a pleno sol!
- Revuelva bien el aceite antes de usarlo. Aplique una capa fina y uniforme de aceite con un aplicador o un cepillo.
- El aceite es de color crema cuando está húmedo.
- Después de unos minutos, el material tiene un apariencia aceitosa mientras el agua se evapora.
- Limpie cualquier exceso de aceite con un paño de algodón limpio después de no más de 5-10 minutos.
- Tengan especial cuidado en eliminar el exceso de aceite de las uniones y los biselados.
- Repita el proceso anterior.

- Cuando el material esté seco, puede ser pulido con una almohadilla de pulir o una máquina de pulir para asegurar una superficie extra resistente. Se necesita 24 a 48 horas para que el aceite se endurezca a fondo, dependiendo de las condiciones climáticas y la temperatura exterior. El material no debe ser expuesto al agua durante periodo.
- Tenga en cuenta que las testas y los bordes cortados tienden a absorber más humedad por lo que debe acabarse bien para minimizar la penetración de agua. El sellador ayudará a evitarlo (ver en el listado de accesorios MOSO®).

Rendimientos teóricos

- Mezclar el limpiador para exterior Woca con agua a un ratio de 1:2 y aplicar. Si la tarima está especialmente sucia, se puede usar sin diluir.
- Aceite Woca Exterior Wood Oil: 12 - 15 m² / litro.

Riesgo de ignición

Debido al riesgo de ignición es importante que los materiales usados se empapen en agua y se desechen en un contenedor después de su uso. Para más detalles chequear las instrucciones del proveedor de acabado.

SEALER-05
Sellador para testas 250 ml



DISK-02
16" Disco maquina carbono silicio



BROOM-02
Cepillo carbono silicio



CLEANER-WOCA-01
Woca limpiador para madera de exterior 2,5 l



OIL-WOCA-011
Woca aceite para madera exterior color Teka 2,5 l



WOCA-APPLICATOR
Woca aplicación en aceite




Evolución del color de MOSO® Bamboo X-treme® en el tiempo:


después de la instalación



después de 3 meses




después de 18 meses



Tarima MOSO® Bamboo X-treme® en diferentes contextos de mantenimiento y limpieza:

envejecido, antes de limpieza



envejecido después de limpieza



después de aplicación del aceite Woca



Ver el video de mantenimiento y limpieza en:
www.moso-bamboo.com/youtube/x-treme

